

2023학년도 배곧라운초등학교 급식 만족도 기호도 설문 결과

조사목적	<ul style="list-style-type: none"> 급식이용자의 만족도 제고를 통한 학교급식 운영의 질적 향상 도모 급식수요자의 의견반영으로 급식의 질 향상과 만족도 제고
조사기간	2023.12.6.(수)~2023.12.8.(금)
조사대상	5학년, 6학년
조사방법	네이버 폼 및 네이버 QR조사
응답현황	569명 중 356명 응답

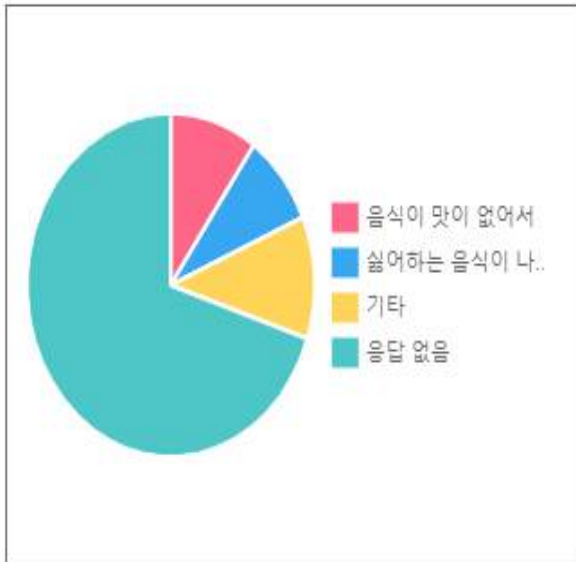
설문 결과

1. 우리 학교 급식에 대해 어떻게 생각하는가?



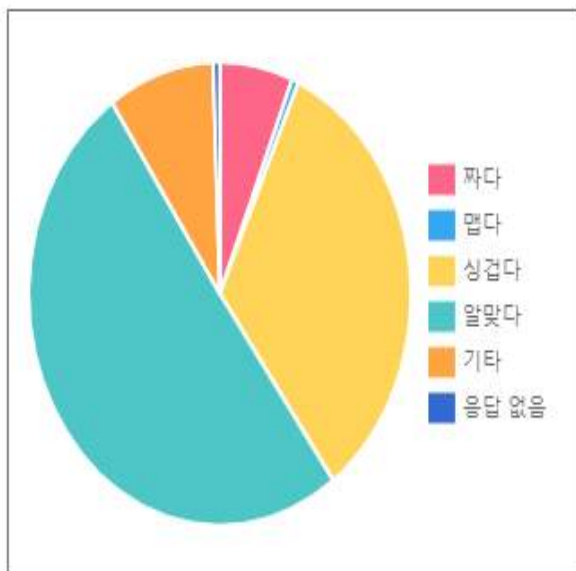
숨기기 취소	정렬 초기화	조합	차트 편집
①	□	응답	응답수
①	□	매우 만족	81 22.8%
①	□	만족	146 41%
①	□	보통	94 26.4%
①	□	불만	35 9.8%

2. 만약 불만이라면 그 이유는?(1번에서 4번으로 답한 경우만 작성)



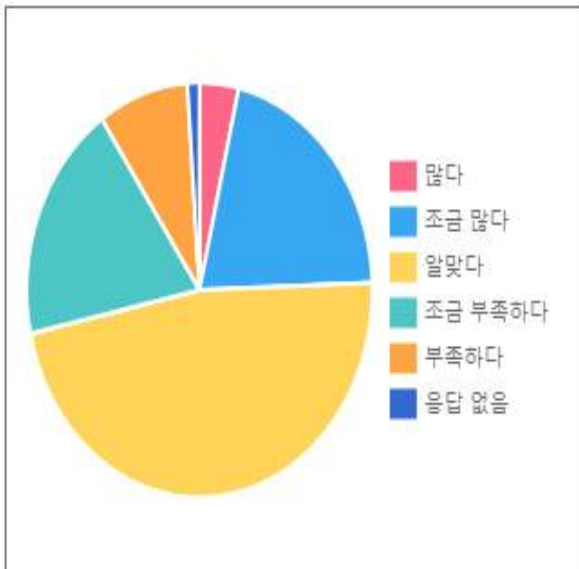
숨기기 취소	정렬 초기화	조합	차트 편집
<input checked="" type="radio"/> <input type="checkbox"/> 응답	응답수		
<input checked="" type="radio"/> <input type="checkbox"/> 음식이 맛이 없어서	35	9.8%	
<input checked="" type="radio"/> <input type="checkbox"/> 싫어하는 음식이 나와서	31	8.7%	
<input checked="" type="radio"/> <input type="checkbox"/> 기타	41	11.5%	
<input checked="" type="radio"/> <input type="checkbox"/> 응답 없음	249	69.9%	

3. 우리 학교 급식의 간은?



숨기기 취소	정렬 초기화	조합	차트 편집
<input checked="" type="radio"/> <input type="checkbox"/> 응답	응답수		
<input checked="" type="radio"/> <input type="checkbox"/> 짜다	22	6.2%	
<input checked="" type="radio"/> <input type="checkbox"/> 맵다	2	0.6%	
<input checked="" type="radio"/> <input type="checkbox"/> 싱겁다	118	33.1%	
<input checked="" type="radio"/> <input type="checkbox"/> 알맞다	180	50.6%	
<input checked="" type="radio"/> <input type="checkbox"/> 기타	32	9%	
<input checked="" type="radio"/> <input type="checkbox"/> 응답 없음	2	0.6%	

4. 급식에서 제공하는 밥과 반찬의 양은?



숨기기 취소

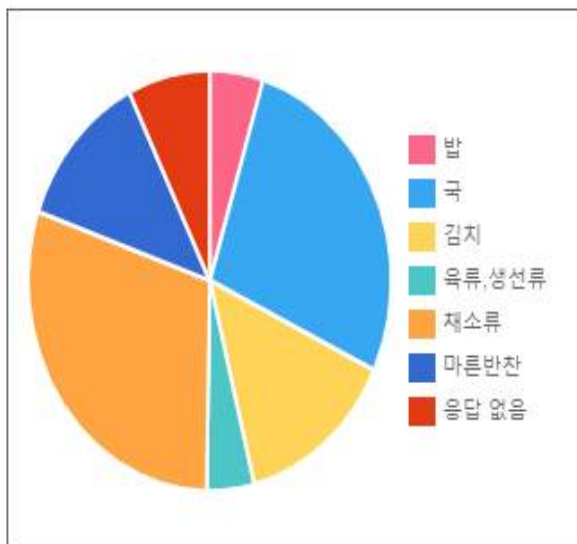
정렬 초기화

조합

차트 편집

<input checked="" type="radio"/>	<input type="checkbox"/>	응답	응답수	
<input checked="" type="radio"/>	<input type="checkbox"/>	많다	13	3.7%
<input checked="" type="radio"/>	<input type="checkbox"/>	조금 많다	74	20.8%
<input checked="" type="radio"/>	<input type="checkbox"/>	알맞다	168	47.2%
<input checked="" type="radio"/>	<input type="checkbox"/>	조금 부족하다	67	18.8%
<input checked="" type="radio"/>	<input type="checkbox"/>	부족하다	30	8.4%
<input checked="" type="radio"/>	<input type="checkbox"/>	응답 없음	4	1.1%

5. 학교 급식 시 주로 남기는 음식은?



숨기기 취소

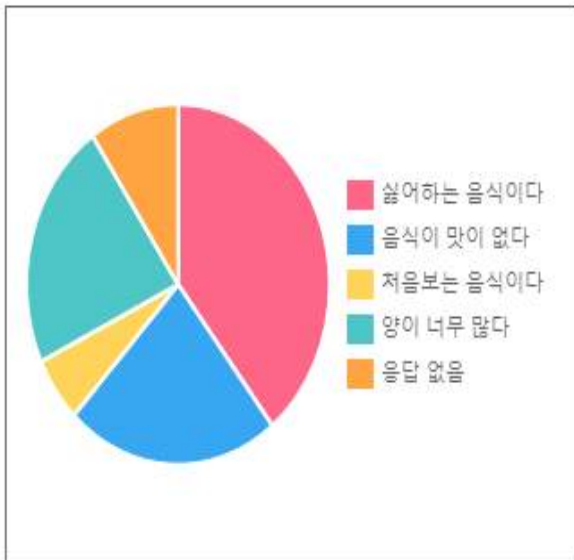
정렬 초기화

조합

차트 편집

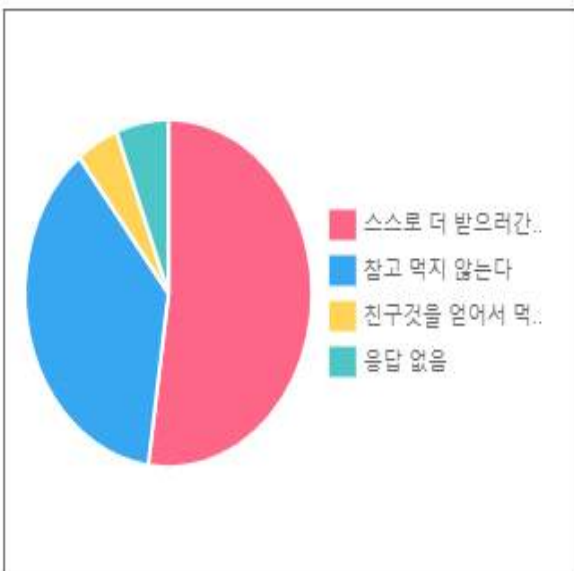
<input checked="" type="radio"/>	<input type="checkbox"/>	응답	응답수	
<input checked="" type="radio"/>	<input type="checkbox"/>	밥	17	4.8%
<input checked="" type="radio"/>	<input type="checkbox"/>	국	97	27.2%
<input checked="" type="radio"/>	<input type="checkbox"/>	김치	50	14%
<input checked="" type="radio"/>	<input type="checkbox"/>	육류,생선류	15	4.2%
<input checked="" type="radio"/>	<input type="checkbox"/>	채소류	107	30.1%
<input checked="" type="radio"/>	<input type="checkbox"/>	마른반찬	44	12.4%
<input checked="" type="radio"/>	<input type="checkbox"/>	응답 없음	26	7.3%

6. 음식을 남기는 이유는?



<input type="button" value="숨기기 취소"/>	<input type="button" value="정렬 초기화"/>	<input type="button" value="조합"/>	<input type="button" value="차트 편집"/>
<input checked="" type="radio"/> <input type="checkbox"/> 응답	응답수		
<input checked="" type="radio"/> <input type="checkbox"/> 싫어하는 음식이다	140	39.3%	
<input checked="" type="radio"/> <input type="checkbox"/> 음식이 맛이 없다	81	22.8%	
<input checked="" type="radio"/> <input type="checkbox"/> 처음보는 음식이다	21	5.9%	
<input checked="" type="radio"/> <input type="checkbox"/> 양이 너무 많다	80	22.5%	
<input checked="" type="radio"/> <input type="checkbox"/> 응답 없음	34	9.6%	

7. 급식에서 양이 부족한 경우는 어떻게 합니까?



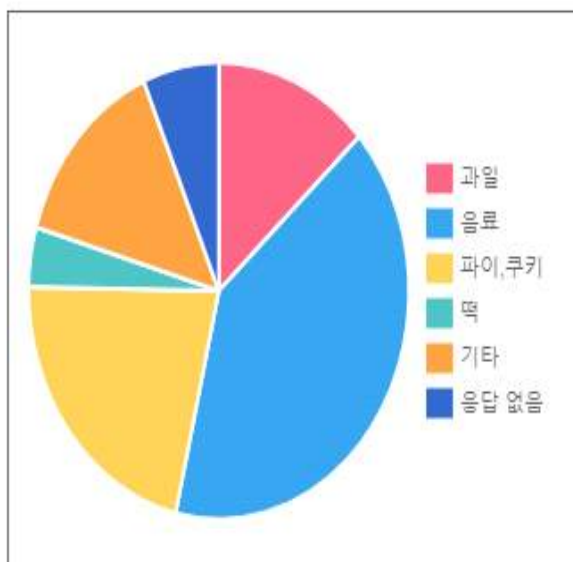
<input type="button" value="숨기기 취소"/>	<input type="button" value="정렬 초기화"/>	<input type="button" value="조합"/>	<input type="button" value="차트 편집"/>
<input checked="" type="radio"/> <input type="checkbox"/> 응답	응답수		
<input checked="" type="radio"/> <input type="checkbox"/> 스스로 더 받으려간다	186	52.2%	
<input checked="" type="radio"/> <input type="checkbox"/> 참고 먹지 않는다	132	37.1%	
<input checked="" type="radio"/> <input type="checkbox"/> 친구것을 얻어서 먹는다	17	4.8%	
<input checked="" type="radio"/> <input type="checkbox"/> 응답 없음	21	5.9%	

8. 급식의 결과 어떤 점이 가장 좋아졌다고 생각되니까?



숨기기 취소		정렬 초기화	조합	차트 편집
<input checked="" type="radio"/>	<input type="checkbox"/> 응답	응답수		
<input checked="" type="radio"/>	<input type="checkbox"/> 몸이 건강하게 되었다	103	28.9%	
<input checked="" type="radio"/>	<input type="checkbox"/> 편식이 고쳐졌다	66	18.5%	
<input checked="" type="radio"/>	<input type="checkbox"/> 식사예절에 대해 알게 되었다	52	14.6%	
<input checked="" type="radio"/>	<input type="checkbox"/> 음식의 위생에 관심을 갖게 되었다	105	29.5%	
<input checked="" type="radio"/>	<input type="checkbox"/> 응답 없음	30	8.4%	

9. 보조식으로 원하는 종류는?



숨기기 취소		정렬 초기화	조합	차트 편집
<input checked="" type="radio"/>	<input type="checkbox"/> 응답	응답수		
<input checked="" type="radio"/>	<input type="checkbox"/> 과일	47	13.2%	
<input checked="" type="radio"/>	<input type="checkbox"/> 음료	144	40.4%	
<input checked="" type="radio"/>	<input type="checkbox"/> 파이, 쿠키	77	21.6%	
<input checked="" type="radio"/>	<input type="checkbox"/> 떡	15	4.2%	
<input checked="" type="radio"/>	<input type="checkbox"/> 기타	50	14%	
<input checked="" type="radio"/>	<input type="checkbox"/> 응답 없음	23	6.5%	

설문에 대한 총평 (1~9번 객관식문항)

설문조사 결과 **학교급식 만족도**는 응답자의 **90.2%가 보통 이상**으로 만족도가 높은 편으로 나타났습니다. 9.8%의 만족하지 못하는 학생 이유로는 '기타' 불명확한 사유가 11.5%로 가장 많았습니다. 급식실 앞 건의함을 통해 선호하는 식단에 관한 의견을 상시 받고 있으며, 영양·식생활 수업시 식단에 관한 학생들의 관심을 고려하여 '내가 만드는 식단' 등 다양한 의견을 받아 운영에 무리 없는 단가 내에서 최대한 적용하도록 하겠습니다.

밥과 반찬의 양에 대해서는 **알맞다 이상이 71.7%**로 조사되었습니다. 또한 급식에서 제공하는 **음식의 간**은 응답자의 과반 이상이 **알맞다**로 나타났으며, 현재 관리하는 표준염도인 0.5~0.7%를 유지하여 제공할 계획입니다.

급식시 주로 **남기는 음식은 채소류가 30% 이상**으로 많이 나왔습니다. 학생들이 선호하는 식품군은 아니지만 평균필요량의 영양기준으로 조리방법 등을 고려하고, 다른 식품군과 조화롭게 제공하며 잔반 줄이기에 힘쓰도록 하겠습니다. 보조식으로 원하는 종류는 **음료가 40.4%**로 가장 높게 나왔으며, 파이와 쿠키, 과일이 뒤를 이었습니다. 관심도가 높은 후식류를 고려하면서 친환경 급식으로 제공 가능한 신선도 높은 계절 과일과 좋은 품질의 안전한 식재료 사용, 청결하고 위생적인 급식 환경 개선을 위해서 앞으로도 지속적으로 노력하겠습니다.

기호도 조사 결과

※ 기타 - 내가 가장 좋아하는 학교급식 메뉴는?

- ♡ 일품류: 잔치국수, 치킨마요덮밥, 카레라이스, 스파게티
- ♡ 국류: 소고기무국, 브로콜리크림스프, 마라탕, 육개장
- ♡ 반찬류: 치파이, 떡볶이, 고구마맛탕, 치킨, 돈육불고기, 소고기버섯볶음, 닭갈비, 오리고기, 토마호크, 닭볶음탕, 껌바로우, 닭찜, 돈까스, 제육볶음, 연어, 파닭, 쫄면, 또띠아
- ♡ 과일류: 파인애플, 사과
- ♡ 기타: 아이스크림, 케이크, 바나나우유, 요구르트, 자두주스 등 음료